



# DIESE FUNKTIONEN BIETET TEAMS ONLINE

Tutorial für Windows und Mac OSX  
Version 1.2 (01.10.2020)



## DASHBOARD



Anzeige der Aktivitäten in den Teams



Zugang zu den Chats (Gesprächen)



Zugang zu Ihren Gruppen und Klassen



Zugang zu den erstellten Aufgaben



Kalender (Übersicht über Aufgaben und Videokonferenzplanung)



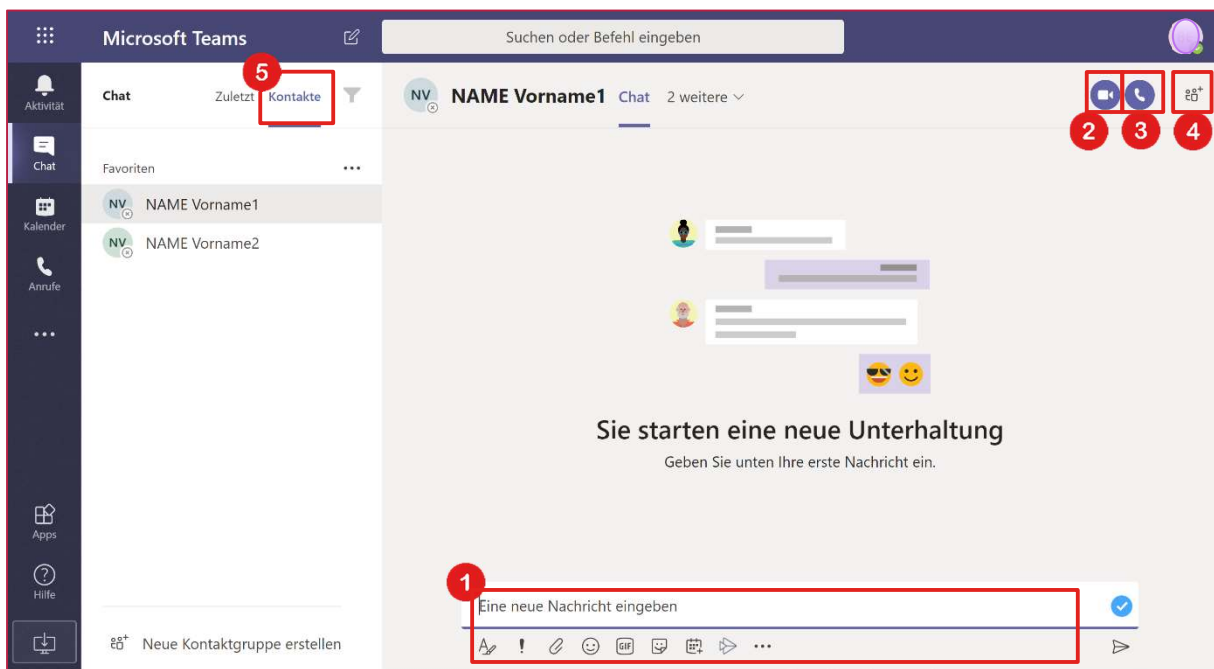
Zugriff auf die Verwaltung Ihrer Anrufe



Ein Gespräch mit einer oder mehreren Personen beginnen



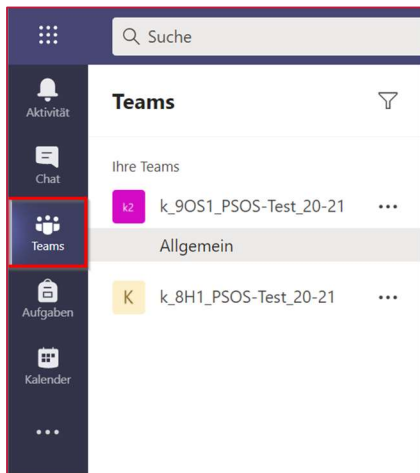
## CHAT




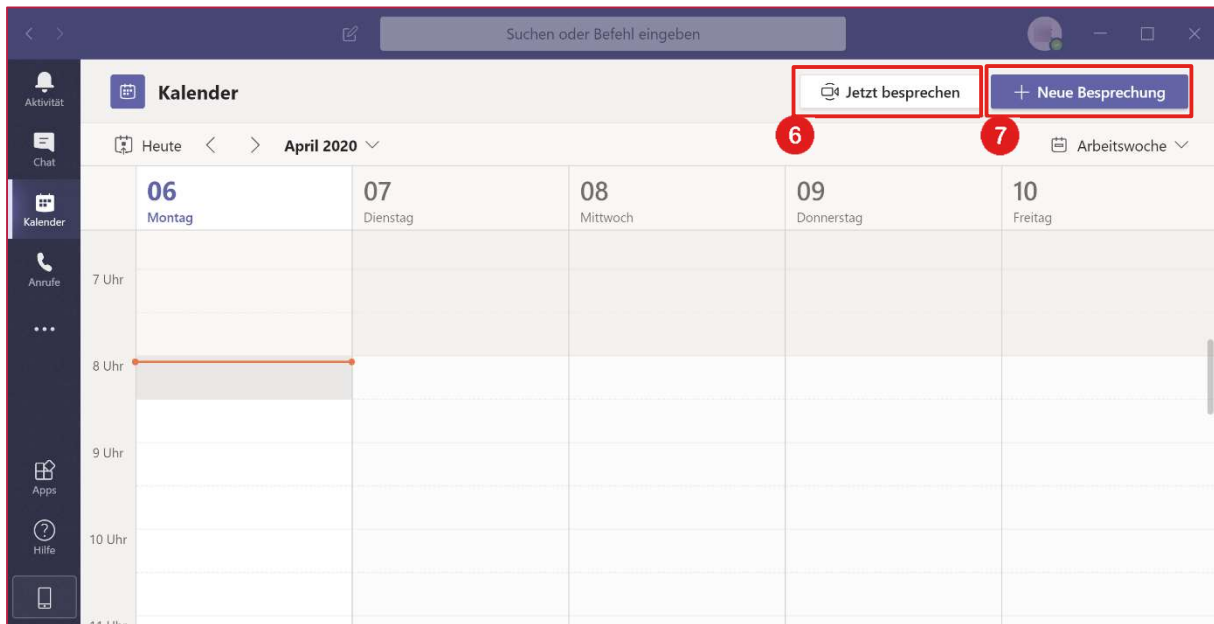
- 1 Eingeben von neuen Nachrichten, Werkzeuge für die Formatierung, Anhänge, ...), Senden von Nachrichten ➤
- 2 Starten einer Videokonferenz (Video + Audio)
- 3 Starten eines Audioanrufs
- 4 Personen zum Gespräch einladen
- 5 Auflisten von Kontakten, die Sie konfiguriert haben (nur für Lehrpersonen, Schüler sind im Moment nicht verfügbar)



## TEAMS



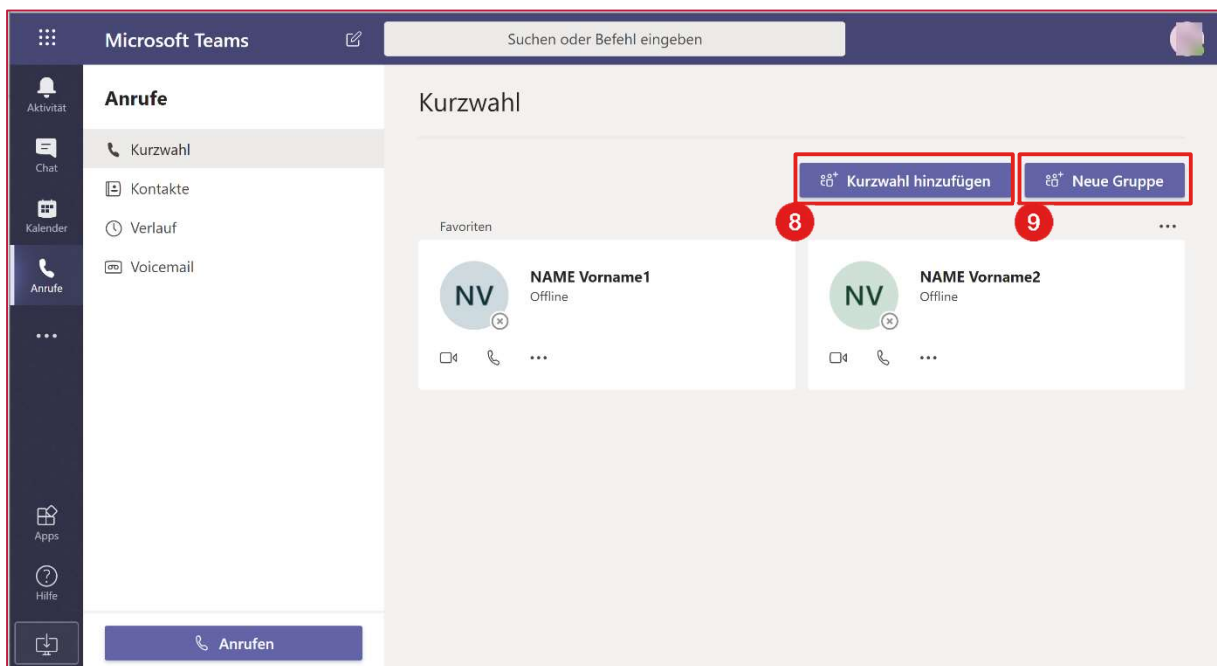
-  Zeigt eine Liste der verschiedenen Teams (Klassen oder Gruppen) an, denen Sie angehören.



- 6 Erlaubt Ihnen, sofort eine Videokonferenz zu öffnen (Anleitung auf der Support-Website im Bereich Microsoft 365 - Teams)
- 7 Erlaubt Ihnen, eine Videokonferenz zu planen (Anleitung auf der Support-Website im Bereich Microsoft 365 - Teams)



## ANRUF



- 8 Ermöglicht Ihnen, einen Kontakt zu Ihrer Kurzwahlliste hinzuzufügen
- 9 Ermöglicht die Erstellung einer Gruppe von Kontakten