



# SO KÖNNEN SIE DIE SICHERHEITSEINSTELLUNGEN IN DER DAU ÄNDERN

Tutorial für Windows- und Mac OSX  
Version 2.0 (14.06.2022)

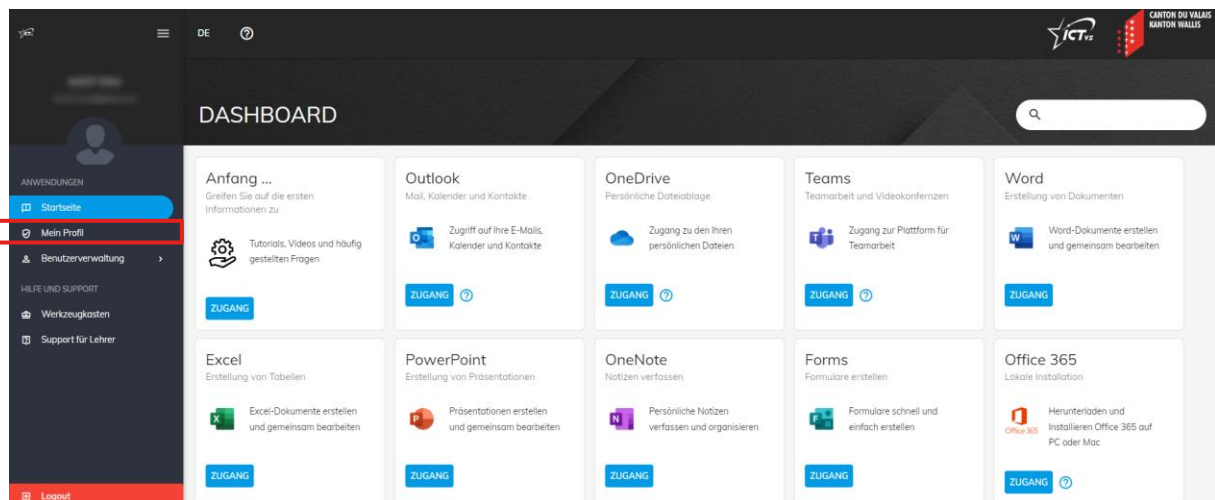


## DIE SICHERHEITSEINSTELLUNGEN ÄNDERN

Öffnen Sie die Webseite <https://edu.vs.ch> in Ihrem Webbrowser. Melden Sie sich in Ihrer DAU an.

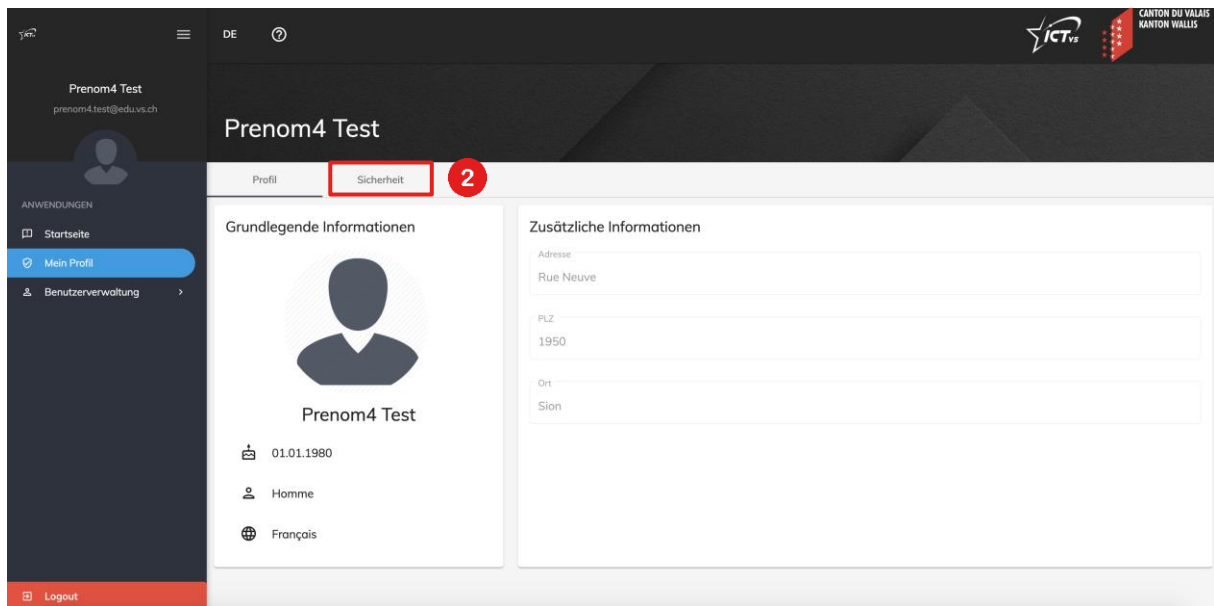
Ein Tutorial für die Verbindung zur DAU ist auf der Support-Website verfügbar:  
<https://support.ictvs.ch/index.php/de/ent-de>

- 1 Klicken Sie im Seitenmenü auf "Mein Profil".



2

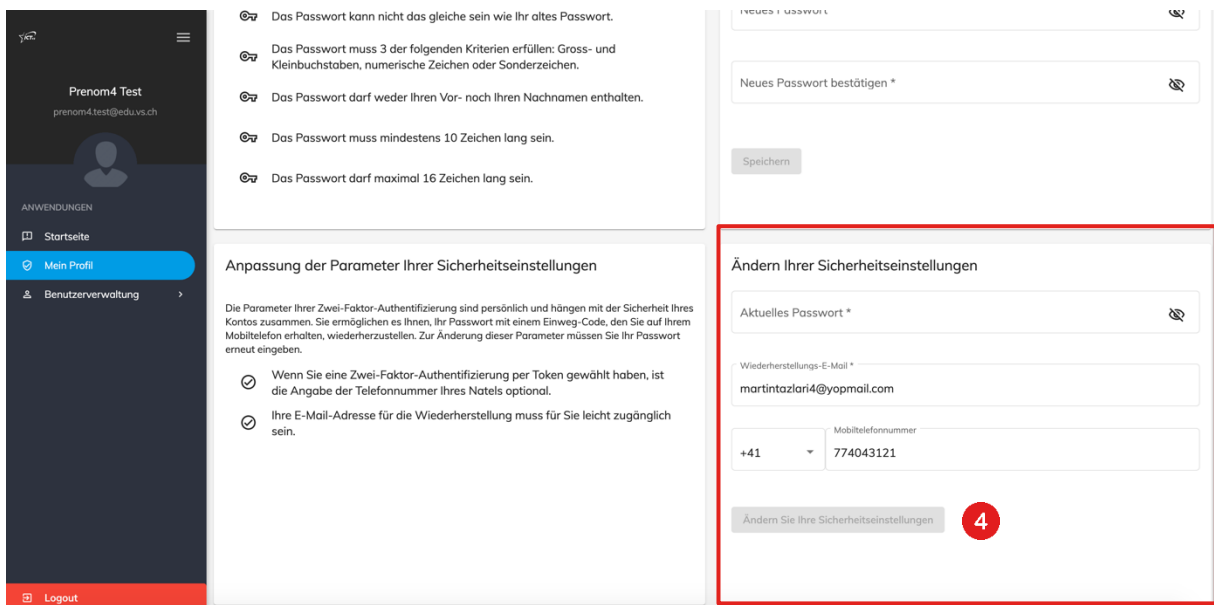
Klicken Sie auf die Registerkarte "Sicherheit" und scrollen hinunter bis zum 2. Teil der Seite.



3

Im Abschnitt: "Ändern Ihrer Sicherheitseinstellungen"

- Geben Sie Ihr aktuelles Passwort ein.
- Ändern Sie, falls gewünscht, Ihre Wiederherstellungs-E-Mail-Adresse.
- Ändern Sie, falls gewünscht, Ihre Handynummer.






4

Klicken Sie auf die Schaltfläche "Ändern Sie Ihre Sicherheitseinstellungen".

### Ändern Ihrer Sicherheitseinstellungen

Aktuelles Passwort \*

..... 

Wiederherstellungs-E-Mail \*

vorname.name@gmail.com

Mobiltelefonnummer

+41 ▼ 791234567

[Ändern Sie Ihre Sicherheitseinstellungen](#) 4

Eine Bestätigungsmeldung wird in grün angezeigt.